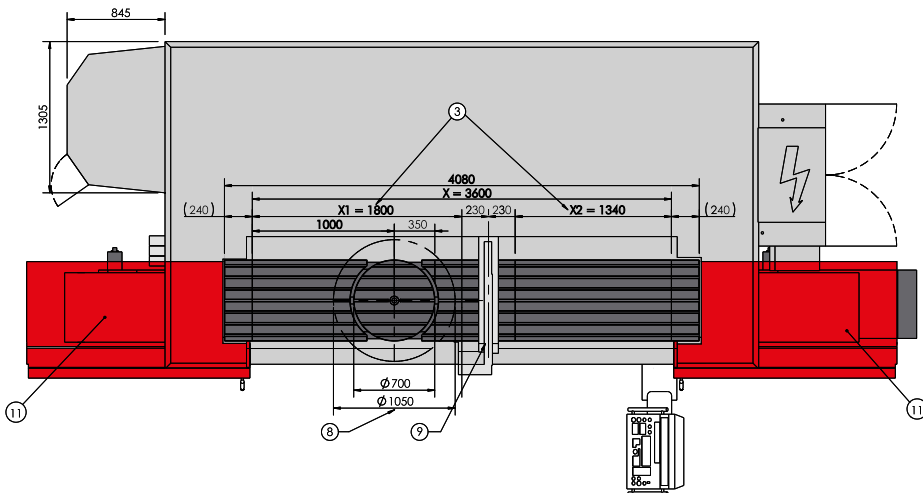
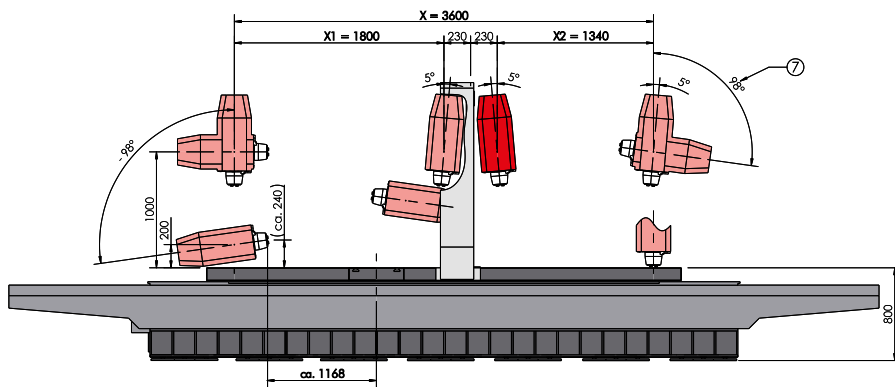
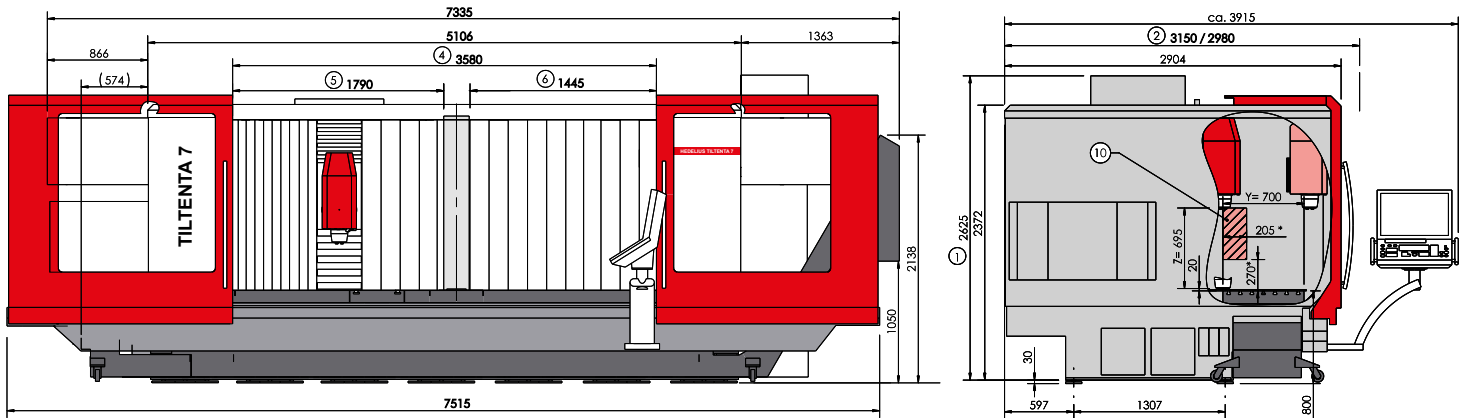


# TILTENTA 7-3600 NEO.

- 1 Liefer-/Transporthöhe: 2625 mm [Delivery/transportation height: 2625 mm]
- 2 Liefer-/Transportbreite: 3150 mm/2980 mm optional [Delivery/transportation width: 3150 mm]
- 3 Pendelbetrieb [Pendulum operation]
- 4 Bedienöffnung bei beidseitig geöffneten Türen [Service opening when the doors are open on both sides]
- 5 Bedienöffnung linke Tür bei Option Arbeitsraumtrennwand [Service opening left door with option workspace partition]
- 6 Bedienöffnung rechte Tür bei Option Arbeitsraumtrennwand [Service opening right door with option workspace partition]
- 7 Option: Erweiterter Schwenkbereich [Option: extended swivel range]
- 8 Störkreisdurchmesser: 1050 mm [Interference circle diameter: 1050 mm]
- 9 Option: Herausnehmbare Arbeitsraumtrennwand [Option: removable workspace partition]
- 10 Werkzeugwechselbereich (\*Werte bei max. Werkzeugabmessung): Diesen Bereich für den Werkzeugwechsel freihalten oder Fahrständer in einen sicheren Bereich fahren, in dem keine Kollisionsgefahr besteht. [Tool change area (\*values at maximum tool size): Keep this area free for tool changes or bring the traveling column in a secure area without risk of collision.]
- 11 Option: Emulsionsnebelabsaugung [Option: Emulsion mist collector]



Zeichnungen unverbindlich. Maße können sich ändern und dienen als Richtwert. [Illustrations are not binding. Dimensions are subject to change and serve for orientation purpose.] Abbildung zeigt die TILTENTA 7 mit Werkzeugmagazin für 45 Werkzeuge. [Figure shows the TILTENTA 7 with tool magazine for 45 tools.]